

19.ª Jornadas de Encuentro Pediatría-Odontopediatría

Un año más, el Hospital General Universitario Gregorio Marañón acogió las Jornadas de Encuentro Pediatría-Odontopediatría, que el pasado 15 de diciembre celebraron su 19.ª edición. Este evento une a dos importantes sociedades científicas de nuestro país, la Asociación Española de Pediatría y la Sociedad Española de Odontopediatría, con el objetivo de compartir conocimientos acerca de la salud del niño y el adolescente.

La celebración de las Jornadas cuenta con la dirección de la Dra. Paloma Planells del Pozo (SEOP) y con el Dr. Jesús García Pérez (AEP), así como con el Dr. José Ignacio Salmerón Escobar en la dirección científica. La coordinación del evento corre a cargo de las doctoras Eva Martínez Pérez y Mónica Miegimolle Herrero, cuya labor hace posible que más de 300 inscritos puedan disfrutar de estas Jornadas.

El Dr. Juan Emilio Losa, jefe de Enfermedades Infecciosas de la Unidad de Medicina Interna del Hospital Universitario Fundación de Alcorcón, fue el encargado de dar comienzo al encuentro con su ponencia “Resistencia a antibióticos y el paradigma de la evolución: peligro de su abuso”. Nos informó de las actuaciones multidisciplinares del Plan Nacional de resistencias antibióticas, nos puso en alerta sobre la problemática de la aparición de bacterias multirresistentes y factores de riesgo de las mismas.

A continuación, el Dr. Fernando Malmierca Sánchez, con su ponencia titulada “Importancia de la vacunación en Pediatría: calendario vacunal de la AEP” resumió los principales calendarios vacunales existentes en España, nos indicó cómo actuar ante los padres reticentes a la vacunación de sus hijos y dónde se encuentran las fuentes de información sobre vacunas más importantes con evidencia científica, para continuar nuestra autoformación en vacunas.

Después del descanso, intervino la Dra. Estafanía Moreno, cuya conferencia llevaba por título “La respiración oral. Opciones terapéuticas y rehabilitación funcional”. Nos alertó que tanto el tratamiento como la rehabilitación de las malo-



Fig. 1. Mesa presidencial con los doctores García Pérez, Planells, Salmerón y Beltri.



Fig. 2. Los ponentes, Dra. Moreno, Dr. Fuentes, Dr. Malmierca y Dr. Losa, en compañía del Dr. García Pérez y la Dra. Beltri.



Fig. 3. La Dra. Planells, directora de las Jornadas, rodeada de las coordinadoras de las mismas, Dras. Miegimolle y Martínez.



Fig. 4. La Dra. Moreno durante su interesante ponencia.



Fig. 5. Los directores de las Jornadas, Dr. García Pérez y Planells, entregando el diploma y obsequio al Dr. Fuentes al finalizar su ponencia.

clusiones producidas como resultado de la función alterada se debe llevar a cabo lo más precozmente posible y de forma multidisciplinar, ya que mediante ejercicios miofuncionales, no solo se reducirá la duración del tratamiento interceptivo, sino que además se incidirá en la rehabilitación del paciente.

La cuarta y última conferencia fue dictada por el Dr. Ismael Fuentes, presidente de la Asociación Española de Logopedia y su título era "Trastornos respiratorios y alteraciones bucofonatorias y deglutivas en los niños". A través de didácticos

vídeos, mostró que La respiración y el modo de respirar en el niño es un factor etiológicamente determinante en la mayoría de las patologías bucales, fonatorias, articulatorias y deglutivas. Desde la Logopedia, se intentará tratar el proceso patológico, mejorando y/o eliminando el patrón que se ha generado a lo largo de los años a consecuencia de esos malos hábitos respiratorios y adaptativos, señalando la importancia que tiene el trabajo multidisciplinar entre los diferentes profesionales de la salud, pediatras, odontopediatras y logopedas.

Finalmente es importante destacar que, tras cada ponencia, se dedicaron unos minutos de discusión en los que los asistentes pudimos compartir nuestras impresiones acerca de cada tema, lo que sin duda es uno de los mayores alicientes de estos encuentros.

Nuevamente, las Jornadas de Encuentro Pediatría-Odontopediatría han supuesto un espacio en el cual los profesionales relacionados con la salud del niño y del adolescente hemos podido comunicar nuestras ideas y experiencias, favoreciendo una mejor colaboración futura entre nosotros.

El año próximo, está prevista la 20.^a Jornada de Encuentro entre Pediatras y Odontopediatras. Sin duda un buen momento para recordar la creación y desarrollo de esta formación multidisciplinar e inclusiva en torno al niño y adolescente.

Por último, nos gustaría agradecer a la dirección y coordinación de las Jornadas, así como a los ponentes que han participado en esta edición, por hacer posible la ejecución de este evento, con la alta calidad formativa que es costumbre en estas Jornadas, siempre en favor de la salud de nuestros jóvenes pacientes.

19th Meeting on Pediatrics-Pediatric Dentistry

For yet another year, the Hospital General Universitario Gregorio Marañón hosted the Pediatrics-Pediatric Dentistry Meeting on December 15, which was its 19th reunion. This event unites two important scientific societies of our country, the Spanish Association of Pediatrics and the Spanish Society of Pediatric Dentistry, with the aim of sharing knowledge on the health of children and adolescents.

The Conference was organized by Dra. Paloma Planells del Pozo (SEOP) and Dr. Jesús García Pérez (AEP), with Dr. José Ignacio Salmerón Escobar overseeing the scientific aspects. The coordination was carried out by Drs. Eva Martínez Pérez and Mónica Miegimolle Herrero, and thanks to them 300 participants were able to enjoy the event.

Dr. Juan Emilio Losa, head of Infectious Diseases of the Internal Medicine Unit of the Hospital Universitario Fundación de Alcorcón, was in charge of opening the meeting with his speech “Resistance to antibiotics and the paradigm of evolution: the danger of abuse”. He informed us of the multidisciplinary measures in the National Antibiotic Resistance Plan, and warned us about the appearance of multiresistant bacteria and the risk factors.

Next, it was the turn of Dr. Fernando Malmierca Sánchez with his presentation on “The importance of vaccination in Pediatrics: the AEP vaccination calendar” during which he summarized the main vaccine schedules existing in Spain. He indicated how to act when faced with parents reluctant to vaccinate their children, and where to find the most important sources of information on vaccines backed by scientific evidence in order to continue our self-training on vaccines.

After the break, Dr. Estafanía Moreno intervened with a lecture on “Oral breathing: Therapeutic options and functional rehabilitation”. We were warned that both the treatment and rehabilitation of the malocclusions as a result of disturbed function should be carried out as early as possible and in a multidisciplinary way, since through myofunctional exercises, not only is the duration of the interceptive treatment reduced, but the rehabilitation of the patient is helped.



Fig. 1. Presidential table with Drs. García Pérez, Planells, Salmerón and Beltrí.



Fig. 2. The speakers, Dr. Moreno, Dr. Fuentes, Dr. Malmierca and Dr. Losa, together with Dr. García Pérez and Dr. Beltrí.



Fig. 3. Dr. Planells, meeting director, surrounded by the coordinators, Drs. Miegimolle and Martínez.



Fig. 4. Dr. Moreno during her interesting presentation.



Fig. 5. The directors of the meeting, Dr. García Pérez and Planells, presenting the diplomas and gift to Dr. Fuentes at the end of his speech.

The fourth and last lecture was by Dr. Ismael Fuentes, president of the Spanish Association of Speech Therapy on “Oral, speech and swallowing disturbances in children and respiratory disorders”. Through didactic videos, he showed that breathing, and the way of breathing, in children is an etiologically determining factor in most oral, phonation, ar-

ticulation and swallowing disorders. Through speech therapy the pathological process can be treated to improve and/or eliminate the pattern that has been generated over the years as a result of these bad breathing and adaptive habits. And he stressed the importance of multidisciplinary work among different health professionals, pediatricians, pediatric dentists and speech therapists.

Finally, it is important to highlight that, after each presentation, there were a few minutes for discussion during which the attendees could share their impressions of each topic, which is undoubtedly one of the greater attractions of these meetings.

Once again, the Pediatrics-Pediatric Dentistry Meeting was a platform on which all those related to the health of children and adolescents were able to communicate their ideas and experiences, encouraging improved cooperation among us in the future.

Next year, the 20th Meeting of Pediatricians and Pediatric Dentists is scheduled. This will be undoubtedly a good time to remember the creation and development of this multidisciplinary and inclusive training built around children and adolescents.

Finally, we would like to thank those managing and coordinating the Conference, together with the speakers participating in the meeting, for making the event possible, and for the very high quality of the training that has become customary now, and which is always in benefit of the health of our young patients.

Cirugía oral y maxilofacial pediátrica humanitaria en el Hospital Ziv de Safed, Israel

Juan Ramón Boj Quesada¹, Anabella Barreto Ramírez²

¹Catedrático de Odontopediatría. ²Profesora del Máster en Odontopediatría. Facultad de Medicina y Ciencias de la Salud. Universidad de Barcelona. Barcelona

El hospital ZIV está ubicado en Safed al norte de Israel a unos 40 km de Siria y 11 del Líbano; es un hospital universitario que cubre un área de unas 250.000 personas aproximadamente (1). En la actualidad en este hospital se realiza un importante trabajo humanitario atendiendo a los heridos sirios que traspasan la frontera en busca de ayuda (2,3).

En el año 2013, en plena guerra civil siria, su estratégica posición geográfica muy cerca de la frontera, hizo que el Hospital Ziv tuviera en la necesidad de atender y dar una respuesta asistencial a los heridos sirios heridos que pidieron ayuda. La guerra con bombardeos, fuego de artillería y asedios, ha destruido muchos hospitales y centros de salud, a la vez que muchos médicos fallecieron o marcharon del país. Por ello, no pueden cubrir todas las necesidades sanitarias (1,2). Desde ese entonces hasta la actualidad, 1.500 heridos sirios han sido tratados en el Hospital Ziv y cerca de 4.500 en todo Israel, paradójicamente un país enemigo declarado de Siria (2). La gran mayoría, son pacientes sin ficha médica, prácticamente sin identidad cuando cruzan la frontera y no es posible saber si son o no terroristas. Pero no son juzgados, simplemente se les brinda la ayuda solidaria que necesitan (2).

Cabe destacar la importante labor del Dr. Alejandro Roisentul, Jefe de la Unidad de Cirugía Oral y Maxilofacial del Hospital Ziv, quien fue reconocido con el premio internacional otorgado por el SECIB (Sociedad Española de Cirugía Bucal) y con la mención especial por su labor profesional y humanitaria por la Asociación Americana de Cirugía Oral y Maxilofacial, en el pasado año 2017 (3).

Él es Cirujano Maxilofacial y Odontólogo de origen argentino afincado en Israel hace muchísimos años, donde cursó sus estudios universitarios. El Dr. Roisentul y su equipo han atendido a miles de ciudadanos sirios que huyen de su país con amputaciones y problemas maxilofaciales, resultado de graves heridas de guerra en su gran mayoría por explosiones y esquirlas (2) (Figs. 1-3).

Una parte de los pacientes son de edad pediátrica y el hospital ha construido una nueva área infantil para que sean



Fig. 1. Hospital Ziv en Safed, Israel.

mejor atendidos. El Dr. Roisentul ha promovido dichas mejoras para que reciban los tratamientos odontológicos y maxilofaciales adecuados.

Debido a la complejidad de los casos y cirugías con las que no estaban acostumbrados a tratar en el día a día, han tenido que prepararse para poder atender correctamente a los refugiados sirios (1,2). Las barreras para tratar a dichos pacientes son múltiples: falta de conocimiento mutuo, comunicación, prejuicios y algunas veces hasta desconfianza. A pesar de todo esto, el Dr. Roisentul afirma que “hay que ayudar al herido sea amigo o enemigo” (2).

Guiados por los valores humanos y convencidos de hacer lo que se debe hacer, el equipo de médicos, odontólogos y cirujanos del Hospital Ziv demuestran que la medicina puede ser utilizada con antídoto para la violencia y un vínculo para la paz (3).



Fig. 2. Dres. Alejandro Roisentul (Jefe de Servicio), Daniel Lesmes y Juan Ramón Boj, en el Servicio de Cirugía Dental, Oral y Maxilofacial.



Fig. 3. Despacho del Dr. Roisentul.

“Debemos ayudar y defender a toda la humanidad para demostrarnos que somos seres humanos y que creemos en la amistad, en el amor y en la comprensión que tiene que haber entre los seres humanos” (2).

Dr. Roisentul



Fig. 4. Área pediátrica del Hospital.

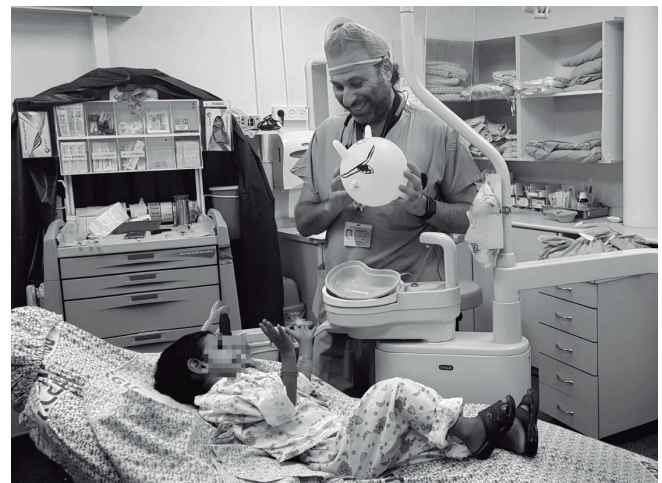


Fig. 5. Un niño sirio herido, recibiendo atención.

“Una misión humanitaria no termina nunca cuando tienes un compromiso por ayudar a los demás” (2).

Dr. Roisentul

BIBLIOGRAFÍA

1. Ambassadors of hope. News. Available from: www.ziv.org.il [Agosto 2018].
2. Entrevista Alejandro Roisentul. *Odontólogos de Hoy*; 2018. pp. 38-9.
3. La SECIB reconoce la labor humanitaria del Doctor Alejandro Roisentul con los heridos sirios. *Crónica. Maxilaris*, Julio 2018, p. 28.

Humanitarian oral and maxillofacial pediatric surgery at the Ziv Hospital in Safed, Israel

Juan Ramón Boj Quesada¹, Anabella Barreto Ramírez²

¹Full Professor of Pediatric Dentistry. ²Professor on the Master's Degree Course on Pediatric Dentistry. Faculty of Medicine and Health Sciences. Universidad de Barcelona. Barcelona, Spain

The ZIV hospital is located in Safed in northern Israel about 40 km from Syria and 11 from Lebanon. It is a university hospital that serves an area of approximately 250,000 people (1). Important humanitarian work is currently being carried out in this hospital, as wounded Syrians who cross the border in search of help are attended (2,3).

In 2013, during the Syrian civil war, its strategic geographical position very close to the border, meant that the Ziv Hospital provided medical care to wounded Syrians requesting help. The bombing, artillery fire and sieges of the war destroyed many hospitals and health centers, and many doctors died or left the country. Therefore, all the health care needs cannot be met (1,2). From that point and up until today, 1,500 wounded Syrians have been treated in the Ziv Hospital and about 4,500 across Israel, paradoxically an official enemy of Syria (2). The vast majority are patients without medical records, with virtually no identity when they cross the border, and it is sometimes difficult to tell if they are terrorists or not. But they are not judged, they are simply given the solidarity aid they need (2).

Of note is the important work being performed by Dr. Alejandro Roisental, Head of the Oral and Maxillofacial Surgery Unit of the Ziv Hospital, whose efforts were recognized by the international award given to him by the Spanish Society of Oral Surgery (SECIB) and his professional and humanitarian work was given a special mention by the American Association of Oral and Maxillofacial Surgery in the year 2017 (3).

He is a maxillofacial surgeon and dentist of Argentine origin, who settled in Israel many years ago, where he attended university. Dr. Roisental and his team have treated thousands of Syrian citizens who fled their country with amputations and maxillofacial problems, the result of serious war wounds mostly from explosions and splinters (2) (Figs. 1-3).

Some of the patients are of pediatric age and the hospital has built a new children's area to serve them better. Dr. Roisental has been behind these improvements in order for them to receive appropriate dental and maxillofacial treatment.



Fig. 1. Ziv Hospital in Safed, Israel.

Given the complexity of the cases and types of surgery that they were not accustomed to deal with on a day-to-day basis, they have had to prepare themselves in order to offer these Syrian refugees proper care (1,2). The barriers to treating these patients are multiple: lack of mutual knowledge and communication, prejudices and sometimes even mistrust. Despite all this, Dr. Roisental states that, “we must help the wounded whether friend or foe” (2).

Guided by human values and determined to do what needs to be done, the team of doctors, dentists and surgeons of the Ziv Hospital demonstrate that medicine can be used as an antidote to violence and a link to peace (3).

“We must help and defend all of humanity to show that we are human beings and that we believe in friendship, love and in the understanding that there must be among human beings” (2).

Dr. Roisental



Fig. 2. Drs. Alejandro Roisentul (Head of Department), Daniel Lesmes and Juan Ramón Boj, in the Department of Dental, Oral and Maxillofacial Surgery.



Fig. 4. Pediatric area of the Hospital.



Fig. 3. Dr. Roisentul's office.

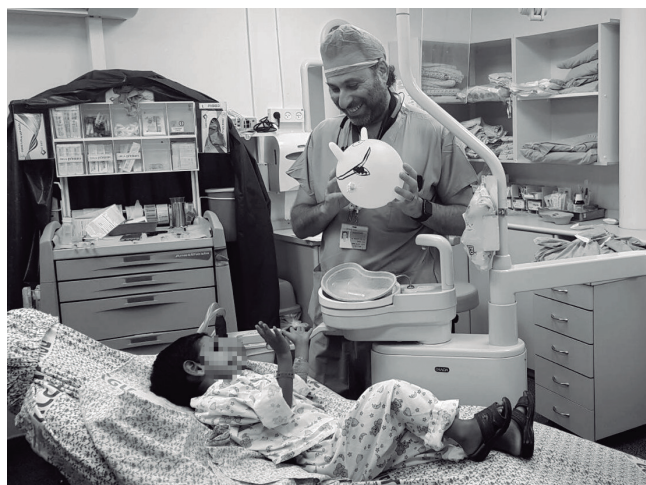


Fig. 5. An injured Syrian child receiving care.

“A humanitarian mission never ends when you have a commitment to help others” (2).

Dr. Roisentul

DVI: Odontólogos ejemplo de convivencia y aceptación de la diversidad

Juan Ramón Boj¹, Anabella Barreto²

¹Catedrático de Odontopediatría. ²Profesora del Máster de Odontopediatría. Facultad de Medicina y Ciencias de la Salud. Universidad de Barcelona. Barcelona

El personal y los voluntarios de Dental Volunteers for Israel (DVI) siempre se han preocupado por la convivencia y el impacto que su trabajo tiene en la salud de los niños y jóvenes, tanto judíos, árabes u otros países, en situación de riesgo de Jerusalén y sus posibilidades de salir adelante en la vida (1). DVI es una clínica dental gratuita que atiende a miles de niños con un presupuesto limitado, gracias a los odontólogos voluntarios y a los suministros donados por fundaciones y empresas dentales (2). El enfoque de DVI respecto a la tolerancia y la aceptación de todas las comunidades no es una política reciente, sino que está directamente relacionada con los principios de la organización desde su establecimiento en 1980 y, por lo tanto, ha tenido un efecto dominó a lo largo de los años (1,2). Fue la visión de su fundadora y sobreviviente del Holocausto Trudi Birger: “cuando uno hace ‘righteous tzedaka (trabajo de caridad)’ no solo NO discrimina ayudando a cada persona necesitada, sino que uno debe buscar aquellos que estén menos dispuestos a pedir ayuda, uno siempre debe esforzarse por ayudar al otro” (1).

DVI es un gran ejemplo de buena voluntad y convivencia, y sus servicios se centran en cuidar con éxito la salud de los demás, en la prevención de la enfermedad y en la aceptación de la diversidad (3).

Sabemos por experiencia que la educación en salud oral, la atención y la bondad que reciben los pacientes de DVI tanto de los dentistas voluntarios visitantes como de los locales tienen un impacto directo en su capacidad de poder escapar del ciclo de pobreza en que están sumidos (1,2). Lo que DVI ha descubierto en los últimos años es su potencial para mejorar el nivel profesional, individual y de calidad de vida de los dentistas árabes y palestinos (1).

DVI recibe hasta 10 dentistas árabes israelíes locales por año con el fin de mejorar sus habilidades en odontología, ampliar su gama de tratamientos y obtener acceso a programas de especialización altamente competitivos, lo que les permite poder avanzar profesional y económicamente en la sociedad israelí (1). Debido a la política de DVI de mantener a un director de clínica que enseña activamente en los programas de especialización de la Universidad de Hadassah, DVI ha



Fig. 1. Odontóloga voluntaria de los Estados Unidos con su asistente de Jerusalén.




Fig. 2. Zona para educación teórico-práctica en prevención.




Fig. 3. Otra visión del área de educación preventiva.

sido reconocido y aprobado por el Higher Dental Scientific Committee y el Ministerio de Salud de Israel como un centro de capacitación de Odontología Pediátrica (1,2). Cada semana, los residentes del programa pediátrico de Hadassah son voluntarios en DVI y esta misma experiencia se le ofrece a los dentistas árabes de todo Israel (2). Además de la capacitación que los odontólogos palestinos y árabes reciben en DVI, también aprenden de los odontólogos voluntarios técnicas dentales de todo el mundo (4). Casi un centenar de dentistas norteamericanos estadounidenses y canadienses prestan anualmente servicios voluntarios en la clínica, desempeñando

un nivel de atención superior al que se conoce comúnmente en Israel (1,2,4). La interacción con odontólogos internacionales es uno de los beneficios más exclusivos de este programa; como resultado, los dentistas árabes se familiarizan con las nuevas tecnologías y técnicas (4).

La clínica DVI dispone de 6 sillones dentales equipados con tecnología avanzada, radiología digital y materiales dentales que han sido donados por compañías odontológicas internacionalmente reconocidas para ofrecer tratamientos de la mejor calidad a los pacientes (5). También cuenta con un grupo de auxiliares dentales e higienistas altamente cualificado y multilingües que están dirigidos por el Dr. Roy Petel, DMD, PhD especialista en Odontopediátrica y profesor en Hadassah School of Dental Medicine (3,5).

Los odontólogos voluntarios son un pilar fundamental (2,5). Cada año asisten entre 130-150 odontólogos voluntarios provenientes de diferentes países del mundo, dispuestos a donar su tiempo y esfuerzo para colaborar con los más necesitados (3). DVI acepta a dentistas con un mínimo de dos años de experiencia profesional; dentistas generales, especialistas en odontopediátrica, endodoncia, cirugía oral, periodoncia y resto de especialidades (2,3,5).

¡Odontólogo voluntario necesitamos de tu ayuda!

BIBLIOGRAFÍA

1. Dental Volunteers for Israel. The Trudi Birger Dental Clinic Brochure 2017.
2. Dental Volunteer for Israel. Available from: www.dental-dvi.org.il
3. Boj JR, Barreto A. Odontología solidaria a niños necesitados en Israel. *Odontol Pediatr* 2012;20(1):116-20.
4. Dental Volunteers for Israel. Summer 2017-2018 e-Newsletter.
5. Boj JR, Barreto A. Odontólogos voluntarios para Israel – Un ejemplo a seguir. *Odontol Pediatr* 2015;23(1):120-2.

DVI Dentists: an example of living together and accepting diversity

Juan Ramón Boj¹, Anabella Barreto²

¹Full Professor of Pediatric Dentistry. ²Professor on the Masters Degree Course on Pediatric Dentistry. Faculty of Medicine and Health Sciences. Universidad de Barcelona. Barcelona, Spain

The staff and volunteers at Dental Volunteers for Israel (DVI) have always been concerned about coexistence and the impact that their work has on the health of children and teenagers, whether Jews, Arabs or from other countries who are at-risk in Jerusalem, and their ability to get ahead in life (1). DVI is a free dental clinic that serves thousands of children on a limited budget, thanks to volunteer dentists and supplies donated by foundations and dental companies (2). DVI's approach to tolerance and acceptance of all communities is not a recent policy, but is directly related to the principles of the organization since its establishment in 1980, and that has had a domino effect over the years (1,2). This was the vision of its founder and Holocaust survivor Trudi Birger, "when one does righteous *tsedaka* (charity work) not only does one NOT discriminate by helping every person in need, but one must seek those who are less willing to ask for help, one should always strive to help others" (1).

DVI is a great example of goodwill and coexistence, and its services are focused on taking care of the health of others, on disease prevention and on the acceptance of diversity (3).

We know from experience that the oral health education, care and kindness that DVI patients receive from visiting volunteer dentists, as well as local dentists, have a direct impact on their ability to escape from the cycle of poverty in which they are immersed (1,2). What DVI has discovered in recent years is its potential to improve professional levels individually, and quality of life of Arab and Palestinian dentists (1).

DVI receives up to 10 local Israeli Arab dentists per year in order to improve their skills in dentistry and expand their range of treatments. They can then gain access to highly competitive specialization programs, which allows them to progress professionally and economically in Israeli society (1). Due to DVI's policy of having a clinical director who actively teaches in the specialized programs of Hadassah University, DVI has been recognized and approved by the Higher Dental Scientific Committee and the Israeli Ministry of Health as a Pediatric Dentistry training center (1,2). Each week, residents of the pediatric Hadassah program are volunteers in DVI and this same experience is offered to Arab dentists throughout Israel (2). In addition to the training that Palestinian and Arab dentists receive at DVI, they also learn dental techniques from around the world from volunteer dentists (4). Nearly a hundred dentists from the United States



Fig. 1. Volunteer dentist from the United States with her assistant from Jerusalem.




Fig. 2. Area for the theoretical and practical educational session on prevention.




Fig. 3. Another view of the preventative education area.

and Canada provide voluntary services every year at the clinic, with a standard of care superior to that commonly observed in Israel (1,2,4). Interaction with international dentists is one of the most exclusive advantages of this program. As a result, Arab dentists become familiar with new technologies and techniques (4).

The DVI clinic has 6 dental chairs equipped with advanced technology, digital radiology and dental materials that have been donated by internationally recognized dental companies in order to offer the best quality treatments to patients (5). It also has a group of highly qualified and multilingual dental assistants and hygienists who are headed by Dr. Roy Petel, DMD, PhD specialist in Pediatric Dentistry and professor at Hadassah School of Dental Medicine (3,5).

Volunteer dentists are a fundamental pillar (2,5). Every year 130-150 volunteer dentists, who are willing to give time and effort to cooperate with the most needy, attend from different countries of the world (3). DVI accepts dentists with a minimum of two years professional experience, general dentists, specialists in pediatric dentistry, endodontics, oral surgery, periodontics and other specialties (2,3,5).

Volunteer dentist we need your help!